

ELEIÇÕES 2014

PESQUISA FIETO



Federação das Indústrias do Estado do Tocantins
PELO FUTURO DA INDÚSTRIA

Em defesa dos interesses da indústria tocaninense
Palmas, 29 de setembro de 2020 10:19

O QUE VOCÊ PROCURA?

FIETO / TO

Conheça a FIETO

Galeria de Presidentes

Diretoria

Sindicatos

Linhas de Atuação

Boletim Legislativo

Convenção Coletiva

FALE CONOSCO



PALAVRA DO PRESIDENTE

Gestão 2020 a 2024



Roberto Pires

Mais



PÁGINA INICIAL » NOTÍCIA

NOTÍCIA

Pesquisa FIETO/VETOR para Governador e Senador no Tocantins (terceira rodada)

04/10/2014 - 17h02

Pesquisa encomendada pela Federação das Indústrias do Estado do Tocantins (FIETO), ao Instituto VETOR, com as seguintes características:

Objetivo: Mensurar a opinião dos eleitores do Tocantins a respeito de assuntos relacionados ao pleito majoritário que acontecerá no estado em 2014.

Público Alvo: Eleitorado do Estado do Tocantins

Margem de Erro: 3,1 pontos percentuais para mais ou para menos, com grau de confiança de 95%.

Amostra: Foram entrevistados 1000 eleitores, de 16 anos ou mais, distribuídos em 39 municípios do Tocantins, entre os dias 30 de setembro a 02 de outubro de 2014.

Registro no Tribunal Regional Eleitoral: 00050/2014.

ELEIÇÃO PARA GOVERNADOR

Candidato	Pesquisa Estimulada	
	Intenção de voto	Rejeição
MARCELO MIRANDA (PMDB)	45%	24%
SANDOVAL CARDOSO (SDD)	38%	17%
ATAÍDES OLIVEIRA (PROS)	2%	5%
EULA ANGELIM (PSOL)	0%*	4%
LUIZ CLAUDIO (PRTB)	0%*	4%
CARLOS POTENGY (PCB)	0%*	5%
NENHUM CANDIDATO, VOTOS BRANCOS E NULOS	4%	16%
NÃO SABEM/NÃO RESPONDERAM	10%	27%

*As citações de intenção de voto neste candidato não atingiram 1% do total

ELEIÇÃO PARA SENADOR

Candidato	Pesquisa Estimulada	
	Intenção de Voto	Rejeição
KATIA ABREU (PMDB)	39%	17%
EDUARDO GOMES (SD)	22%	9%
SARGENTO ARAGÃO (PROS)	12%	12%
CEIÇA (PCB)	1%	3%
ÉLVIO QUIRINO (PSOL)	1%	5%
NENHUM CANDIDATO, VOTOS BRANCOS E NULOS	6%	17%
NÃO SABEM/NÃO RESPONDERAM	21%	38%

NOTA TÉCNICA:

Pesquisa Estimulada: "E se estivessem disputando estes candidatos, qual seria o seu voto se a eleição fosse hoje?" (Estimulado com uso de anexo circular com o nome de todos os candidatos conforme o TSE – Tribunal Superior Eleitoral)

Rejeição: "Em qual deles você não votaria de jeito nenhum?" (Estimulado com uso de anexo circular com o nome de todos os candidatos conforme o TSE – Tribunal Superior Eleitoral)

Serviço: Assessoria de imprensa FIETO - (63) 9935 6587



VEJA TAMBÉM

- Links úteis
- Revista Tocantins Indústria
- Publicações
- Agenda de Eventos



ELEIÇÕES 2014

RESULTADO

← → ↻ Não seguro | inter04.tse.jus.br/ords/dwtse/f?p=1003:3:6596008011212:NO::

Candidaturas | Eleitorado | Resultados ▾ | Processual | Prestação de Contas ▾ | Comparecimento/Abstenção

Data da última atualização: 17.10.2018 - 00:06

Ano: 2014 | Abrangência: UF | Região: Norte | UF: TO - Tocantins | Município: Todos | Zona: Todas | Tipo eleição: Eleição Ordinária | Turno: 1º Turno | Eleição: Todas | Cargo: Governador | Situação totalização: Todas

RESULTADOS CONSOLIDADOS

Resultado da Eleição | Candidatos Eleitos | Quocientes eleitoral/partidário | Comparecimento e Votação | Votação por candidato | Votação de candidato com recurso

UF	Cargo	Número do candidato	Nome do candidato	Nome do candidato (urna)	Partido	Coligação	Turno	Situação de totalização	Votos nominais do candidato	Votos válidos por abrangência	% votos válidos	Data última totalização
TO	Governador	15	MARCELO DE CARVALHO MIRANDA	MARCELO MIRANDA	PMDB	PMDB / PT / PSD / PV	1	Eleito	360.640	703.013	51,30%	05/10/2014 21:24:08
		77	SANDOVAL LOBO CARDOSO	SANDOVAL CARDOSO	SD	PRB / PP / PDT / PTB / PSL / PSC / PR / PPS / DEM / PRTB / PHS / PTC / PSB / PRP / PSDB / PEN / SD	1	Não eleito	314.392	703.013	44,72%	05/10/2014 21:24:08
		90	ATAÍDES DE OLIVEIRA	ATAÍDES OLIVEIRA	PROS	PROS / PTN / PPL / PMN / PSDC / PC do B / PT do B	1	Não eleito	24.874	703.013	3,54%	05/10/2014 21:24:08
		21	CARLOS POTENGY BARBOSA RIBEIRO	POTENGY	PCB	PCB	1	Não eleito	1.873	703.013	0,27%	05/10/2014 21:24:08
		50	EULERLENE ANGELIM GOMES	EULA ANGELIM	PSOL	PSOL	1	Não eleito	1.234	703.013	0,18%	05/10/2014 21:24:08
Total Cargo									703.013			
Total UF									703.013			
Total Geral									703.013			

1 - 5

Exportar dados

FIGURA 2: RESULTADO DA ELEIÇÃO PARA GOVERNADOR, ANO 2014, CONSOLIDADO. ACESSADO EM 29/09/2020 PELO LINK: [HTTP://WWW.TSE.JUS.BR/ELEICOES/ESTATISTICAS/ESTATISTICAS-ELEITORAIS](http://www.tse.jus.br/eleicoes/estatisticas/estatisticas-eleitórias)

ELEIÇÕES 2016

PESQUISA FIETO PARA ARAGUAÍNA E PALMAS



FIGURA 3: 01/10/2016 - PESQUISA FIETO/FORTIORI: 2ª RODADA DE PESQUISAS DE INTENÇÃO DE VOTOS EM ARAGUAÍNA. PUBLICAÇÃO ACESSADA EM 29/09/2020 PELO LINK: [HTTP://WWW.FIETO.COM.BR/NOTICIA.ASPX?C=ECF9F447-F10E-4C0E-938B-0440DF63A88B](http://www.fieto.com.br/noticia.aspx?c=ecf9f447-f10e-4c0e-938b-0440df63a88b)

Sistema FIETO | FIETO | SE-TO | SENAI | ILL | Leitura | RSS | Twitter | Facebook | LinkedIn

FIETO
Federação dos Interesses do Estado do Tocantins
PELO FUTURO DA INDÚSTRIA

Em defesa dos interesses da indústria tocanintense
Palmas, 29 de setembro de 2020 10:21

O QUE VOCÊ PROCURA?

FIETO / TO
Conheça a FIETO
Galeria de Presidentes
Diretoria
Sindicatos
Linhas de Atuação
Boletim Legislativo
Convenção Coletiva

FALE CONOSCO

CNI
Confederação Nacional da Indústria

PALAVRA DO PRESIDENTE
"Oeste 2020 a 2024"

Roberto Pires
Presidente

CATÁLOGO DE EXPORTADORES

INVENTÁRIOS FISCAL DO TOCANTINS

CONTRIBUIÇÃO SINDICAL

NOTÍCIA

Pesquisa FIETO/Fortiori: 2ª rodada de pesquisas de intenção de votos em Araguaína e Palmas
01/10/2016 - 07h27

Segunda rodada de pesquisa encomendada pela Federação das Indústrias do Estado do Tocantins (FIETO) ao Instituto Fortiori, realizada nos municípios de Araguaína e Palmas com as seguintes características:
Margem de Erro máxima de 4%
Nível de confiança: 95%

Pesquisas completas

Araguaína: sistemafato.com.br/arapulos/Pesquisa_Araguaína_Segunda_Rodada.rar

Palmas: sistemafato.com.br/arapulos/Pesquisa_Palmas_Segunda_Rodada.rar

ARAGUAÍNA
Registro no Tribunal Regional Eleitoral, 01/09/2016.
Amostra: Foram entrevistados 600 eleitores, de 16 anos ou mais, de 25 a 27 de setembro de 2016.

Candidato	Intenção de Voto		
	Resposta Espontânea	Resposta Estimulada	Rejeição
RONALDO DIMAS	26,0%	32,1%	38,0%
VALDREZ	20,0%	26,4%	41,7%
OLYTHO	13,9%	19,8%	31,6%
MULO ROBERTO	2,0%	3,1%	38,7%
CHARLES PITA	1,6%	2,2%	30,7%
ELY DO PRÓ VIDA	1,0%	2,0%	25,4%
PROFESSOR MAYST MAIA	0,4%	0,6%	15,3%
NÃO SABE	28,2%	8,6%	1,0%
NULO/BRANCO/NENHUM	7,0%	5,1%	—
NÃO REJEITA NENHUM	—	—	5,1%
REJEITA TODOS	—	—	1,0%

Nota: A soma dos percentuais de rejeição pode ser maior do que 100% por se tratar de pergunta de respostas múltiplas.



PALMAS
Registro no Tribunal Regional Eleitoral, 08/01/2016.
Amostra: Foram entrevistados 600 eleitores, de 16 anos ou mais, de 26 a 28 de setembro de 2016.

Candidato	Intenção de Voto		
	Resposta Espontânea	Resposta Estimulada	Rejeição
CARLOS AMASTHA	29,0%	36,5%	28,5%
RAUL FILHO	23,6%	27,4%	37,5%
CLÁUDIA LÉLIS	13,4%	19,8%	22,6%
ZÉ ROBERTO	1,8%	3,6%	22,3%
SARGENTO ARAGÃO	1,2%	2,1%	26,9%
CASSIUS ASSUNÇÃO	0,2%	0,2%	15,5%
NÃO SABE	25,6%	5,3%	0,3%
NULO/BRANCO/NENHUM	5,3%	5,1%	—
NÃO REJEITA NENHUM	—	—	12,9%
REJEITA TODOS	—	—	3,1%

Nota: A soma dos percentuais de rejeição pode ser maior do que 100% por se tratar de pergunta de respostas múltiplas.

FIGURA 4: 01/10/2016 - PESQUISA FIETO/FORTIORI: 2ª RODADA DE PESQUISAS DE INTENÇÃO DE VOTOS EM PALMAS E ARAGUAÍNA. PUBLICAÇÃO ACESSADA EM 29/09/2020 PELO LINK: [HTTP://WWW.FIETO.COM.BR/NOTICIA.ASPX?C=ECF9F447-F10E-4C0E-938B-0440DF63A88B](http://www.fieto.com.br/noticia.aspx?c=ecf9f447-f10e-4c0e-938b-0440df63a88b)

PALMAS

Registro no Tribunal Regional Eleitoral: 08001/2016.

Amostra: Foram entrevistados 600 eleitores, de 16 anos ou mais, de 26 a 28 de setembro de 2016.

ELEIÇÃO PARA PREFEITO EM PALMAS			
Candidato	Intenção de Voto		
	Resposta Espontânea	Resposta Estimulada	Rejeição
CARLOS AMASTHA	29,0%	36,5%	28,5%
RAUL FILHO	23,6%	27,4%	37,5%
CLÁUDIA LÉLIS	13,4%	19,8%	22,6%
ZÉ ROBERTO	1,8%	3,6%	22,3%
SARGENTO ARAGÃO	1,2%	2,1%	26,9%
CASSIUS ASSUNÇÃO	0,2%	0,2%	15,5%
NÃO SABE	25,6%	5,3%	0,3%
NULO/BRANCO/NENHUM	5,3%	5,1%	--
NÃO REJEITA NENHUM	--	--	12,9%
REJEITA TODOS	--	--	3,1%

Nota: A soma dos percentuais de rejeição pode ser maior do que 100% por se tratar de pergunta de respostas múltiplas.

FIGURA 5: 01/10/2016 - PESQUISA FIETO/FORTIORI: 2ª RODADA DE PESQUISAS DE INTENÇÃO DE VOTOS EM PALMAS. PUBLICAÇÃO ACESSADA EM 29/09/2020 PELO LINK: [HTTP://WWW.FIETO.COM.BR/NOTICIA.ASPX?C=ECF9F447-F10E-4C0E-938B-0440DF63A88B](http://www.fieto.com.br/noticia.aspx?c=ecf9f447-f10e-4c0e-938b-0440df63a88b)

ELEIÇÕES 2016

RESULTADO ARAGUAÍNA

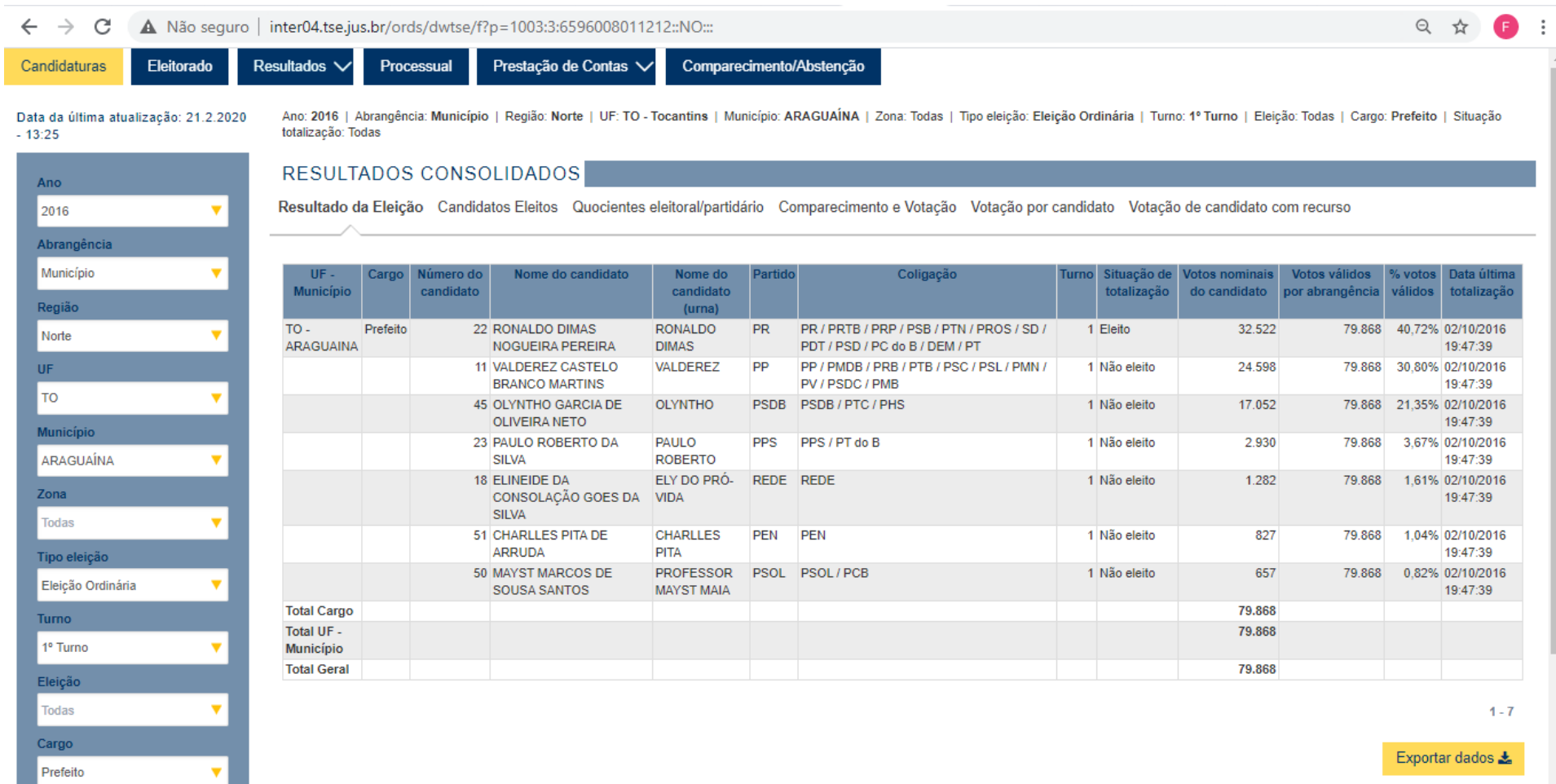


FIGURA 6: RESULTADO DA ELEIÇÃO PARA PREFEITO, MUNICÍPIO ARAGUAÍNA, ANO 2016, CONSOLIDADO. ACESSADO EM 29/09/2020 PELO LINK: [HTTP://WWW.TSE.JUS.BR/ELEICOES/ESTATISTICAS/ESTATISTICAS-ELEITORAIS](http://www.tse.jus.br/eleicoes/estatisticas/estatisticas-eleitorais)

ELEIÇÕES 2016

RESULTADO PALMAS

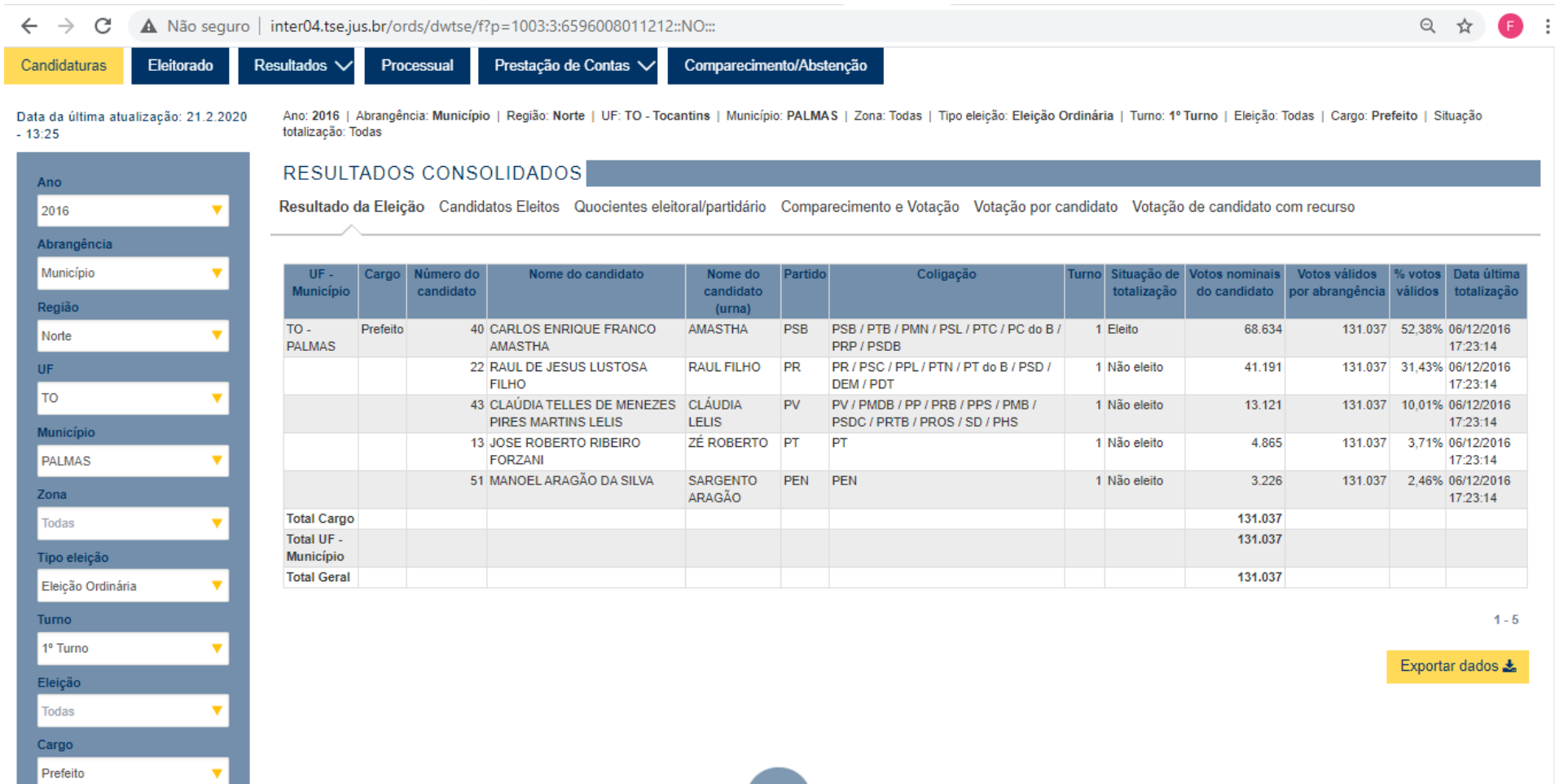


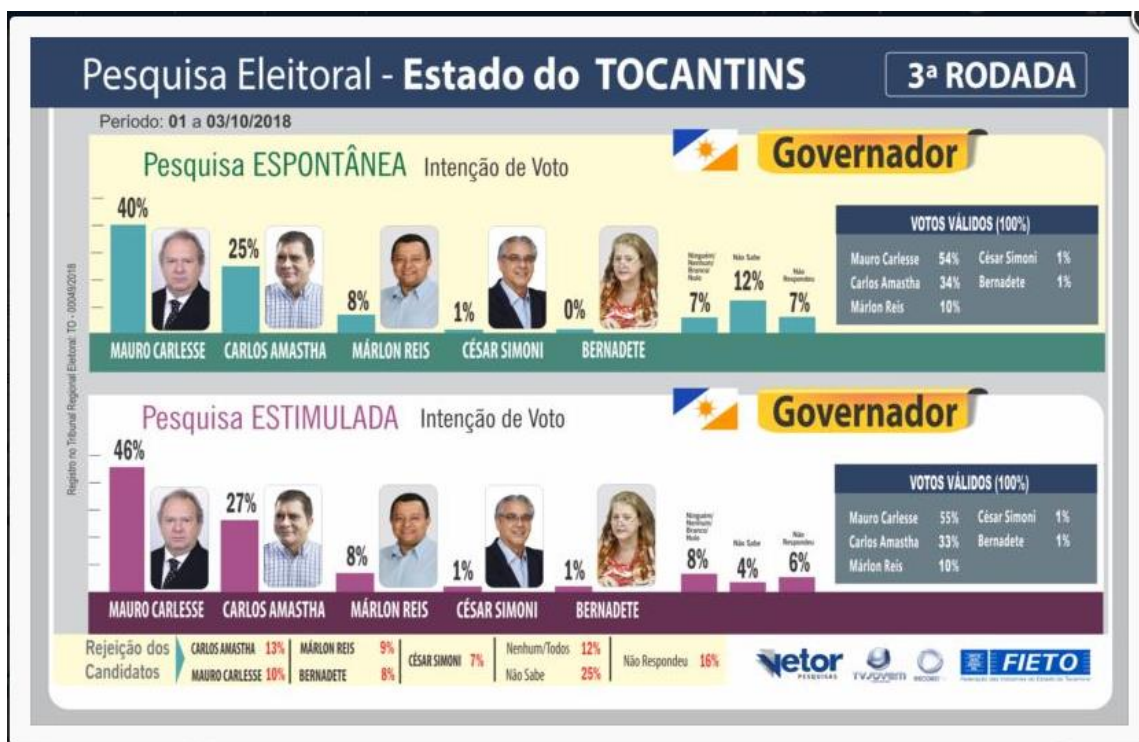
FIGURA 7: RESULTADO DA ELEIÇÃO PARA PREFEITO, MUNICÍPIO PALMAS, ANO 2016, CONSOLIDADO. ACESSADO EM 29/09/2020 PELO LINK: [HTTP://WWW.TSE.JUS.BR/ELEICOES/ESTATISTICAS/ESTATISTICAS-ELEITORAIS](http://www.tse.jus.br/eleicoes/estatisticas/estatisticas-eleitormais)

ELEIÇÕES 2018

RESULTADO TOCANTINS

2018

05/10/2018 - FIETO/ Vetur e TV Jovem Record Tocantins divulgam 3ª rodada de pesquisa de intenção de votos no 1º turno <http://www.fieto.com.br/Noticia.aspx?c=fd4b5b3f-8bdf-4923-ae1-b597fc9aa908>





Federação das Indústrias do Estado do Tocantins
PELO FUTURO DA INDÚSTRIA

Em defesa dos interesses da indústria tocantinense

Palmas, 29 de setembro de 2020 10:26

O QUE VOCÊ PROCURA?

- FIETO / TO
- Conheça a FIETO
- Galeria de Presidentes
- Diretoria
- Sindicatos
- Linhas de Atuação
- Boletim Legislativo
- Convenção Coletiva

FALE CONOSCO



PALAVRA DO PRESIDENTE

"Gestão 2020 a 2024"



Roberto Pires

[Mais](#)

CATÁLOGO DE EXPORTADORES

INCENTIVOS FISCAIS DO TOCANTINS

CONTRIBUIÇÃO

[PÁGINA INICIAL](#) » [NOTÍCIA](#)

NOTÍCIA

FIETO/ Vetor e TV Jovem Record Tocantins divulgam 3ª rodada de pesquisa de intenção de votos no 1º turno

05/10/2018 - 12h29

Foto: Arte: Emerson Elias



Pesquisa mostra intenção de votos de 1.000 eleitores do Tocantins para os cargos de governador, senador e presidente no próximo dia 7 de outubro.

Foi publicada no site www.fieto.com.br a pesquisa de intenção de votos nas eleições gerais de 2018 para os cargos de governador, senador e presidente da República encomendada pela Federação das Indústrias do Estado do Tocantins (FIETO) e TV Jovem/Record Tocantins ao Instituto VETOR.

As entrevistas foram realizadas de 01 a 03 de outubro em 39 municípios com margem de confiança de 95% e erro máximo estimado em 3 pontos percentuais para mais ou para menos. O registro das pesquisas foi feito

no Tribunal Regional Eleitoral (TO-00049/2018 - Governador e Senador) e no Tribunal Superior Eleitoral (BR- 03915/2018 - Presidência da República).

Foram entrevistados 1.000 eleitores dos municípios tocantinenses de Almas, Alvorada, Araguaçu, Araguaína, Araguatins, Arapoema, Arraias, Augustinópolis, Axixá do Tocantins, Buriti do Tocantins, Campos Lindos, Colinas do Tocantins, Cristalândia, Dianópolis, Dois Irmãos do Tocantins, Esperantina, Filadélfia, Formoso do Araguaia, Goiatins, Guaraí, Gurupi, Itacajá, Itaguatins, Lagoa da Confusão, Miracema do Tocantins, Miranorte, Monte do Carmo, Palmas, Palmeirópolis, Paraíso do Tocantins, Pium, Ponte Alta do Tocantins, Porto Nacional, Praia Norte, Santa Fé do Araguaia, Taguatinga, Tocantínia, Tocantinópolis e Xambioá.

Link Pesquisa: <http://fieto.com.br/Publicacao.aspx?c=3f9b995b-2fdf-4963-a704-71b7c845c07d>

Serviço: Assessoria de Imprensa FIETO (63) 3229-5775

- DOWNLOAD EM PDF
- ENVIAR POR E-MAIL
- IMPRIMIR NOTÍCIA

VEJA TAMBÉM

- ➔ Links úteis
- ➔ Revista Tocantins Indústria
- ➔ Publicações
- ➔ Agenda de Eventos



RESULTADO ELEIÇÕES – 2018

← → ↻ Não seguro | inter04.tse.jus.br/ords/dwtse/f?p=1003:3:6596008011212::NO::



Candidaturas | Eleitorado | Resultados ▾ | Processual | Prestação de Contas ▾ | Comparecimento/Abstenção

Data da última atualização: 27.9.2020 - 20:30

Ano: 2018 | Abrangência: UF | Região: Norte | UF: TO - Tocantins | Município: Todos | Zona: Todas | Tipo eleição: Eleição Ordinária | Turno: 1º Turno | Eleição: Todas | Cargo: Governador | Situação totalização: Todas

RESULTADOS CONSOLIDADOS

Resultado da Eleição | Candidatos Eleitos | Quocientes eleitoral/partidário | Comparecimento e Votação | Votação por candidato | Votação de candidato com recurso

UF	Cargo	Número do candidato	Nome do candidato	Nome do candidato (urna)	Partido	Coligação	Turno	Situação de totalização	Votos nominais do candidato	Votos válidos por abrangência	% votos válidos	Data última totalização
TO	Governador	31	MAURO CARLESSE	MAURO CARLESSE	PHS	PHS / SOLIDARIEDADE / PP / DEM / PTC / PRB / AVANTE / PATRI / PROS	1	Eleito	404.484	704.803	57,39%	07/10/2018 20:57:33
		40	CARLOS ENRIQUE FRANCO AMASTHA	CARLOS AMASTHA	PSB	PSB / MDB / PR / PODE / PSC / PSDB	1	Não eleito	219.842	704.803	31,19%	07/10/2018 20:57:33
		18	MARLON JACINTO REIS	MARLON REIS	REDE	REDE / PRTB / PTB / PC do B / PT / PV / PDT / PSD	1	Não eleito	47.046	704.803	6,68%	07/10/2018 20:57:33
		17	CESAR ROBERTO SIMONI DE FREITAS	CESAR SIMONI	PSL	PSL	1	Não eleito	31.231	704.803	4,43%	07/10/2018 20:57:33
		50	BERNADETE APARECIDA FERREIRA	BERNADETE APARECIDA	PSOL	PSOL	1	Não eleito	2.200	704.803	0,31%	07/10/2018 20:57:33
Total Cargo									704.803			
Total UF									704.803			
Total Geral									704.803			

1 - 5

Exportar dados

Ano
2018 ▾

Abrangência
UF ▾

Região
Norte ▾

UF
TO ▾

Município
Todos ▾

Zona
Todas ▾

Tipo eleição
Eleição Ordinária ▾

Turno
1º Turno ▾

Eleição
Todas ▾

Cargo

